



**Maître d'Ouvrage : Ministère de la Justice** - Département de l'immobilier, 350 Avenue du club hippique, 13100 Aix-en-Provence  
Tel: 04 42 91 30 70 / 06 77 10 66 82 - Mail: Christian.Vitalis@justice.gouv.fr


**Maître d'Oeuvre : ICØS Architecture** - 38, rue du Pont de Lattes, 34000 Montpellier  
Tel: 06 13 62 34 18 / 04 99 63 35 03 - Mail: d.rousse@icos-architecture.com / agence@icos-architecture.com

**BET Thermique, Fluide, Economie et OPC : IGBat&co** - 2 BIS Chemin Neuf, 13570 BARBENTANE  
Tel : 06 89 73 15 81 - Mail: administratif@igbatetco.fr

**Bureau de contrôle : Qualiconsult - AWADA Ali**  
Tel : 07 62 08 26 74 - Mail: ali.awada@qualiconsult.fr

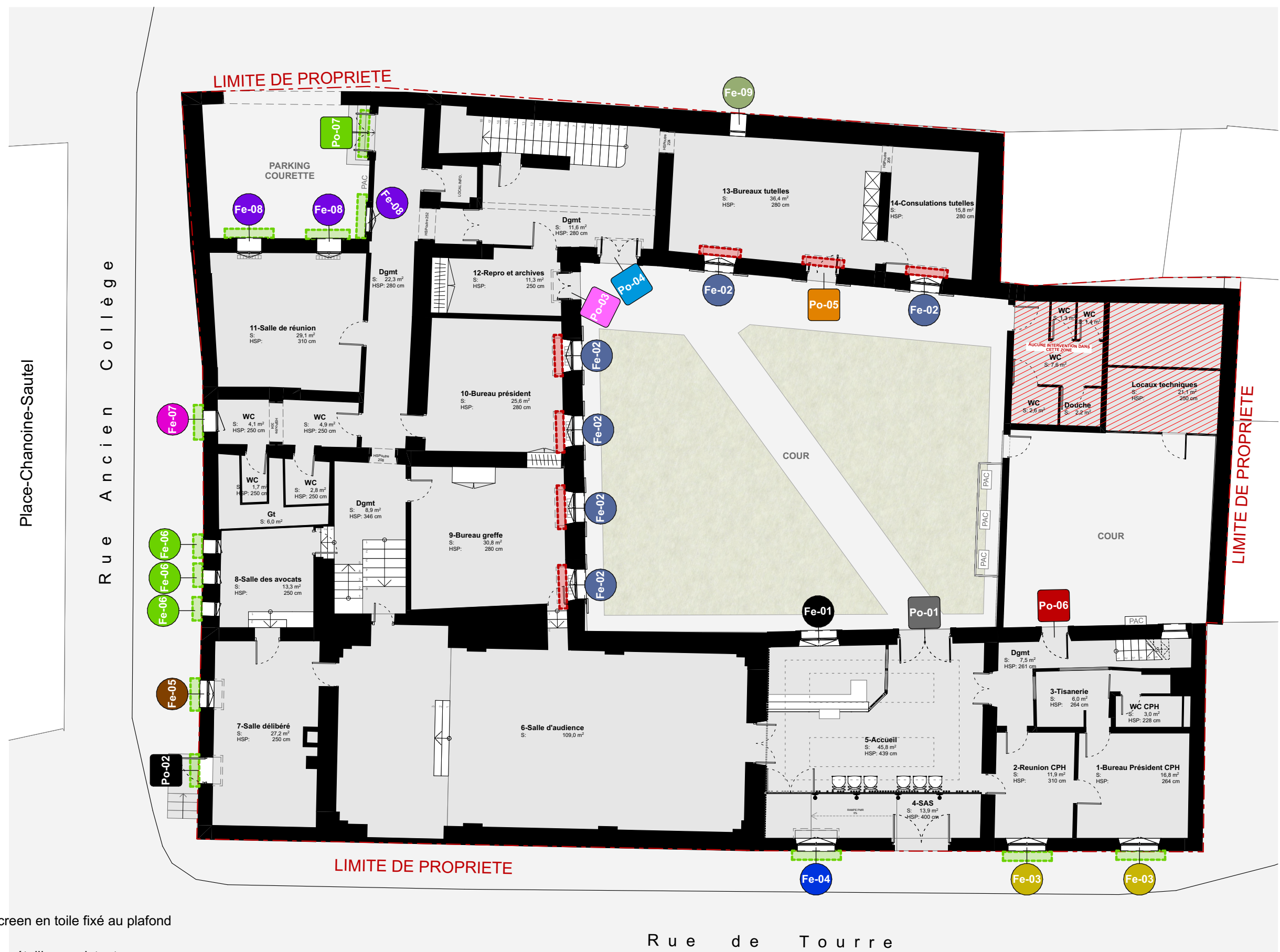
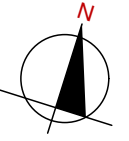
**Coordinateur SPS : BECS - NEGRE Gilles**  
Tel : 06 08 30 38 43 - Mail: gilles.negre@becs.fr

DCE.11



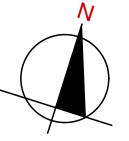
CARNET DE MENUISERIES EXTÉRIEURES

Réhabilitation et réaménagement du Tribunal de Proximité d’Orange  
Rue de Tourre, 84100 Orange



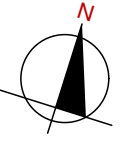
- LEGENDE**
- Store type screen en toile fixé au plafond
  - Garde-corps métallique existant
  - Barreaudage métallique existant

Ces plans n'ont pas valeur de plans d'exécution de l'ouvrage. Les côtes, dimensions et hauteurs sont indicatives sous réserve de vérification sur place avant tout travaux. Ce document ne peut se substituer aux relevés détaillés et de vérification nécessaires aux entreprises.



Ces plans n'ont pas valeur de plans d'exécution de l'ouvrage. Les côtes, dimensions et hauteurs sont indicatives sous réserve de vérification sur place avant tout travaux. Ce document ne peut se substituer aux relevés détaillés et de vérification nécessaires aux entreprises.





#### LEGENDE

- Store type screen en toile fixé au plafond
- Garde-corps métallique existant
- Barreaudage métallique existant

Ces plans n'ont pas valeur de plans d'exécution de l'ouvrage. Les côtes, dimensions et hauteurs sont indicatives sous réserve de vérification sur place avant tout travaux. Ce document ne peut se substituer aux relevés détaillés et de vérification nécessaires aux entreprises.

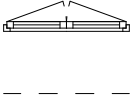

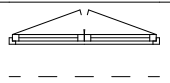


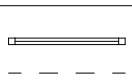


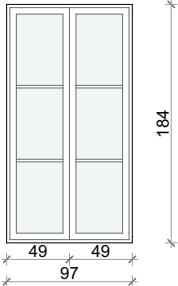
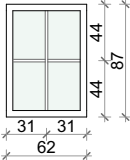
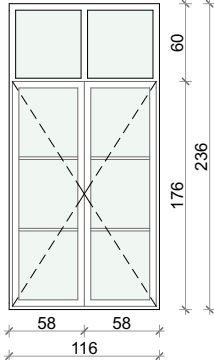
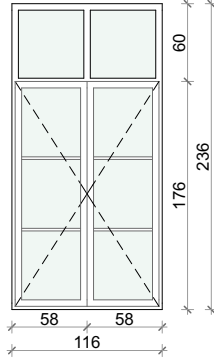
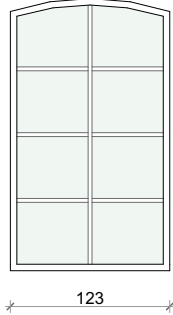

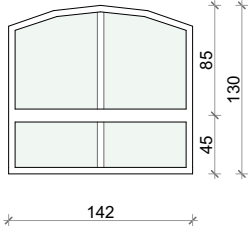
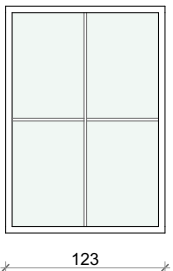
CARNET DE MENUISERIES							
ID Elément	Fe-01	Fe-02	Fe-03	Fe-04	Fe-05	Fe-06	Fe-07
Description	Menuiserie bois moulurée double ouvrant à la française avec imposte cintrée fixe - peinture teinte beige au choix de l'architecte	Menuiserie bois moulurée double ouvrant à la française avec imposte cintrée fixe - peinture teinte beige au choix de l'architecte	Menuiserie existante double ouvrant à la française à reprendre - peinture teinte beige au choix de l'architecte	Menuiserie existante double ouvrant à la française avec imposte cintrée à reprendre - peinture teinte beige au choix de l'architecte	Menuiserie bois moulurée double ouvrant à la française - peinture teinte beige au choix de l'architecte	Menuiserie existante simple ouvrant à la française à reprendre - peinture teinte beige au choix de l'architecte	Menuiserie bois moulurée simple ouvrant à la française - peinture teinte beige au choix de l'architecte
Quantité	1	6	2	1	1	3	1
Vue en plan							
Vue en élévation							
Dimension ouverture	140×356	116×250	142×171	142×336	103×202	54×92	81×92
Allège	101	86	123	123	35	121	108
Passage libre	---	---	---	---	---	---	---
Informations	Tableau existant à reprendre - vitrage sécurit - Poignée au choix de l'architecte teinte identique au cadre	Tableau existant à reprendre - vitrage sécurit - Poignée au choix de l'architecte	REPRISE DES MENUISERIES EXISTANTES - tableaux existants à reprendre - Vitrage feuilleté - Barreaudage vertical existant (en continuité avec la Fe-13)	REPRISE DE LA MENUISERIE EXISTANTE - Tableau existant à reprendre - Vitrage feuilleté - Barreaudage vertical existant	Tableau existant - vitrage sécurit - Poignée au choix de l'architecte - Vitrage sécurit - Barreaudage vertical existant	REPRISE DES JOINTS DE LA MENUISERIE - Barreaudage vertical existant	Tableau existant à reprendre - vitrage sécurit - Poignée au choix de l'architecte - Barreaudage vertical existant

Note : une menuiserie témoin devra être posée pour validation de l'ABF, la menuiserie concernée sera choisie par l'architecte

Les entrées d'air sont à réaliser selon les plans CVC

Ces plans n'ont pas valeur de plans d'exécution de l'ouvrage. Les côtes, dimensions et hauteurs sont indicatives sous réserve de vérification sur place avant tout travaux. Ce document ne peut se substituer aux relevés détaillés et de vérification nécessaires aux entreprises.

CARNET DE MENUISERIES

ID Elément	Fe-08	Fe-09	Fe-10		Fe-11	Fe-12	Fe-13	Fe-14
Description	Menuiserie bois moulurée double ouvrant à la française - peinture teinte beige au choix de l'architecte	Menuiserie bois moulurée fixe - peinture teinte beige au choix de l'architecte	Menuiserie bois moulurée double ouvrant à la française avec imposte fixe - peinture teinte beige au choix de l'architecte	Menuiserie bois moulurée double ouvrant à la française avec imposte fixe - peinture teinte beige au choix de l'architecte	Menuiserie bois moulurée fixe - peinture teinte beige au choix de l'architecte	Menuiserie bois moulurée fixe - peinture teinte beige au choix de l'architecte	Menuiserie existante double ouvrant à la française cintrée à reprendre - ajout d'une traverse horizontale - peinture teinte beige au choix de l'architecte	Menuiserie bois moulurée fixe - peinture teinte beige au choix de l'architecte
Quantité	3	1	4	5	1	2	2	3
Vue en plan								
Vue en élévation								
Dimension ouverture	97×184	62×87	116×236	116×236	123×210	90×135	142×130	123×175
Allège	90	178	92	88	515	77	6	515
Passage libre	---	---	---	---	---	---	---	---
Informations	Tableau existant à reprendre - vitrage sécurit - Poignée au choix de l'architecte - Vitrage sécurit - Barreaudage vertical existant	Tableau existant à reprendre - Vitrage sécurit	Tableau existant à reprendre - Poignée au choix de l'architecte	Tableau existant à reprendre - Poignée au choix de l'architecte	Tableau existant à reprendre	Tableau existant à reprendre - Garde-corps existant	REPRISE DES MENUISERIES EXISTANTES - Tableaux existants à reprendre - Vitrage feuilleté - Barreaudage vertical existant (en continuité avec la Fe-03)	Tableau existant à reprendre



Ces plans n'ont pas valeur de plans d'exécution de l'ouvrage. Les côtes, dimensions et hauteurs sont indicatives sous réserve de vérification sur place avant tout travaux. Ce document ne peut se substituer aux relevés détaillés et de vérification nécessaires aux entreprises.

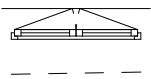


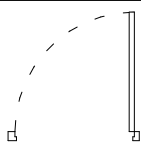


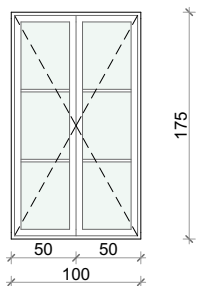

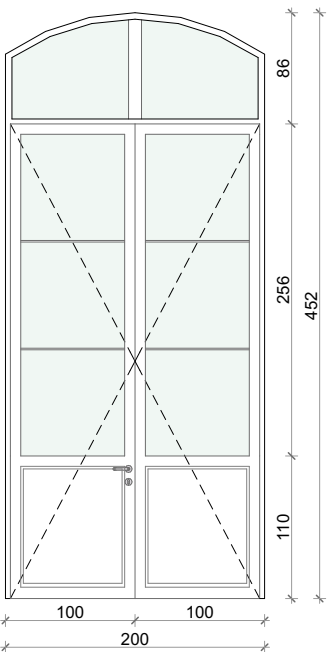
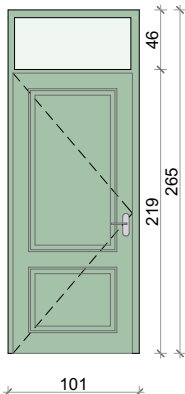
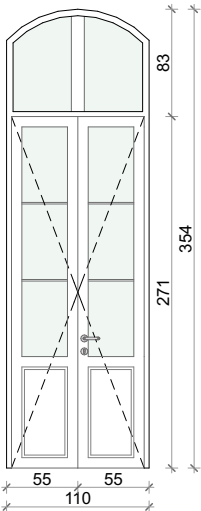
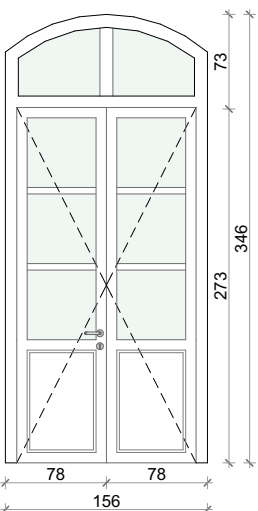
CARNET DE MENUISERIES

ID Elément	Fe-15	Fe-16	Fe-17	Fe-18	Fe-19	Fe-20	Fe-21	Fe-22	Fe-23
Description	Menuiserie bois moulurée double ouvrant à la française - peinture teinte beige au choix de l'architecte	Menuiserie bois moulurée fixe - peinture teinte beige au choix de l'architecte	Menuiserie bois moulurée fixe - peinture teinte beige au choix de l'architecte	Menuiserie bois moulurée double ouvrant à la française - peinture teinte beige au choix de l'architecte	Menuiserie bois moulurée fixe - peinture teinte beige au choix de l'architecte	Menuiserie bois moulurée double ouvrant à la française - peinture teinte beige au choix de l'architecte	Menuiserie bois moulurée fixe - peinture teinte beige au choix de l'architecte	Menuiserie bois moulurée double ouvrant à la française - peinture teinte beige au choix de l'architecte	Menuiserie bois moulurée double ouvrant à la française - peinture teinte beige au choix de l'architecte
Quantité	1	1	1	3	1	1	1	2	2
Vue en plan									
Vue en élévation									
Dimension ouverture	91×87	68×87	128×110	97×184	117×67	80×165	63×85	85×150	80×148
Allège	185	121	80	79	235	106	97	69	72
Passage libre	---	---	---	---	---	---	---	---	---
Informations	Tableau existant à reprendre - Poignée au choix de l'architecte	Tableau existant à reprendre - Poignée au choix de l'architecte	Tableau existant à reprendre - Barreaudage vertical existant	Tableau existant à reprendre - vitrage sécurit - Poignée au choix de l'architecte - Garde-corps existant	Tableau existant à reprendre - Barreaudage vertical existant	Tableau existant à reprendre - Poignée au choix de l'architecte	Tableau existant à reprendre - Poignée au choix de l'architecte	Tableau existant à reprendre - Poignée au choix de l'architecte - Garde-corps existant	Tableau existant à reprendre - Poignée au choix de l'architecte - Garde-corps existant



Ces plans n'ont pas valeur de plans d'exécution de l'ouvrage. Les côtes, dimensions et hauteurs sont indicatives sous réserve de vérification sur place avant tout travaux. Ce document ne peut se substituer aux relevés détaillés et de vérification nécessaires aux entreprises.


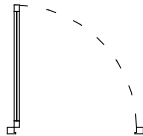

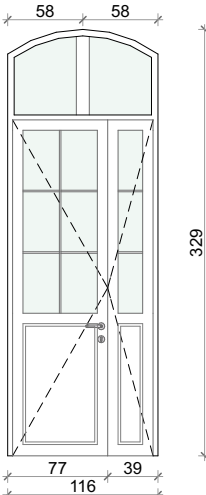
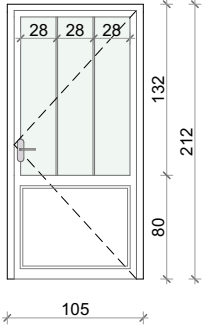
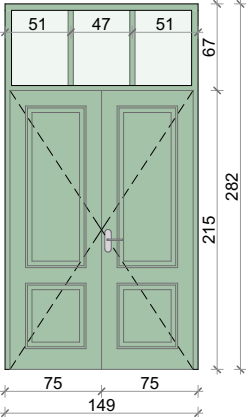
CARNET DE MENUISERIES

ID Elément	Fe-24	Fe-25	Po-01	Po-02	Po-03	Po-04
Description	Menuiserie bois moulurée double ouvrant à la française - peinture teinte beige au choix de l'architecte	Menuiserie bois moulurée fixe - peinture teinte beige au choix de l'architecte	Porte bois moulurée vitrée double battant avec imposte cintrée fixe - peinture teinte beige au choix de l'architecte	Porte bois moulurée pleine simple battant avec imposte vitrée fixe - peinture teinte beige au choix de l'architecte	Porte bois moulurée vitrée double battant avec imposte cintrée fixe - peinture teinte beige au choix de l'architecte	Porte bois moulurée vitrée double battant avec imposte cintrée fixe - peinture teinte beige au choix de l'architecte
Quantité	3	1	1	1	1	1
Vue en plan						
Vue en élévation						
Dimension ouverture	100×175	37×39	200×452	101×265	110×354	156×346
Allège	86	166	0	0	0	0
Passage libre	---	---	190×365	90×215	100×270	136×273
Informations	Tableau existant à reprendre - Poignée au choix de l'architecte	Tableau existant à reprendre - Poignée au choix de l'architecte - Barreaudage vertical existant	Tableau existant à reprendre - poignée au choix de l'architecte - seuil PMR - barillet renforcé - gâche électrique pour contrôle d'accès - serrure à clé	Tableau existant à reprendre - poignée au choix de l'architecte - barillet renforcé - serrure à clé - Barreaudage vertical existant	Tableau existant à reprendre - poignée au choix de l'architecte - seuil PMR - barillet renforcé - serrure à clé	Tableau existant à reprendre - poignée au choix de l'architecte - seuil PMR - barillet renforcé - serrure à clé - contrôle d'accès existant



Ces plans n'ont pas valeur de plans d'exécution de l'ouvrage. Les côtes, dimensions et hauteurs sont indicatives sous réserve de vérification sur place avant tout travaux. Ce document ne peut se substituer aux relevés détaillés et de vérification nécessaires aux entreprises.



CARNET DE MENUISERIES			
ID Elément	Po-05	Po-06	Po-07
Description	Porte bois moulurée vitrée double battant asymétrique avec imposte cintrée fixe - peinture teinte beige au choix de l'architecte	Porte bois moulurée vitrée simple battant - peinture teinte beige au choix de l'architecte	Porte bois moulurée vitrée double battant avec imposte fixe - peinture teinte vert au choix de l'architecte
Quantité	1	1	1
Vue en plan			
Vue en élévation			
Dimension ouverture	116×329	105×212	149×282
Allège	0	0	0
Passage libre	106×258	92×206	139×214
Informations	Tableau existant à reprendre - poignée au choix de l'architecte - seuil PMR - barillet renforcé - serrure à clé	Tableau existant à reprendre - poignée au choix de l'architecte - seuil PMR - barillet renforcé - serrure à clé	Tableau existant à reprendre - vitrage sécurit - Porte moulurée - poignée au choix de l'architecte - barillet renforcé - serrure à clé - Barreaudage vertical existant en imposte



Ces plans n'ont pas valeur de plans d'exécution de l'ouvrage. Les côtes, dimensions et hauteurs sont indicatives sous réserve de vérification sur place avant tout travaux. Ce document ne peut se substituer aux relevés détaillés et de vérification nécessaires aux entreprises.